



Pro Santé Connect / e-CPS

Mai 2023

ANS



Présentation

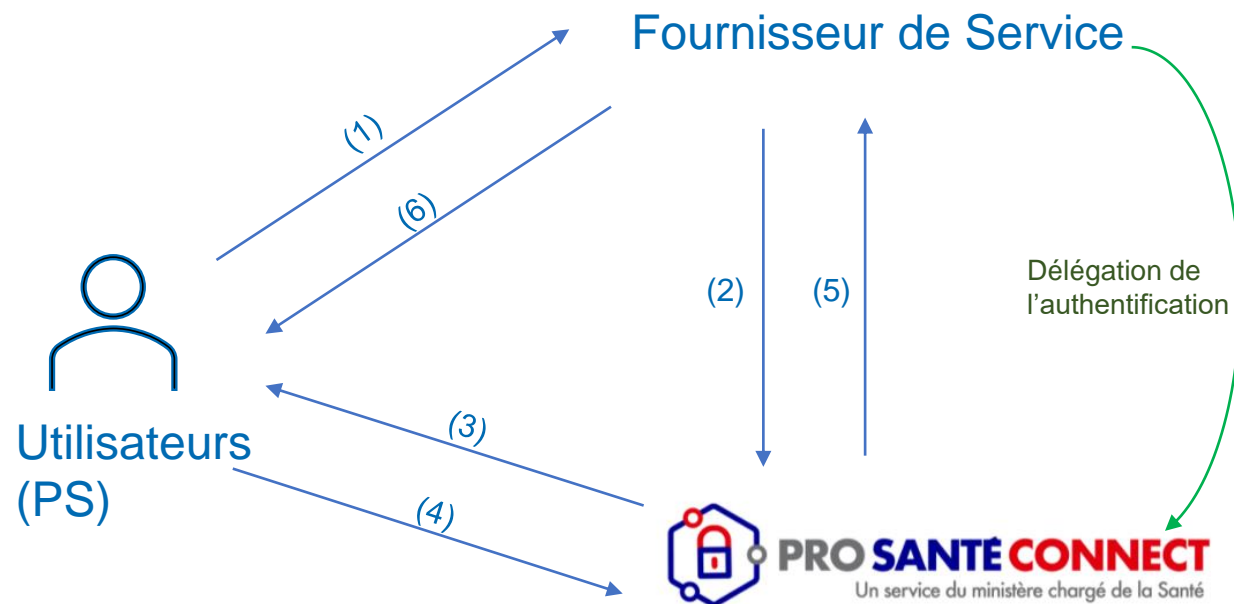
Identité numérique et Pro Santé Connect

Identité Numérique : Un moyen simple et sécurisé de **prouver son identité en ligne**, comme lorsque l'on recourt à un **titre d'identité physique** (CNI, CPS) dans l'espace physique

Contrairement à une authentification classique, utiliser un fournisseur d'identité c'est **avoir recours à un tiers de confiance pour garantir l'identité** de l'utilisateur

Pro Santé Connect s'appuie sur l'**Annuaire National de référence** pour renvoyer les informations, relatives au PS voulant se connecter à un service, au fournisseur de service concerné, dont :

- > L'identifiant du PS au sein de l'Annuaire Santé de référence ;
- > Nom d'exercice ;
- > La profession.



- (1) : Demande de connexion de la part du client
- (2) : Redirection vers la page d'authentification
- (3) : Demande d'authentification du client
- (4) : Authentification via MIE de son choix
- (5) : Renvoie l'identité du client
- (6) : Donne l'accès au service

Pro Santé Connect : Le fédérateur de fournisseurs d'identité de l'ANS pour les Professionnels de santé

Pro Santé Connect permet une délégation de l'authentification compatible avec une CPS ou une e-CPS



Porteurs de carte



Non porteurs de carte



Fournisseur d'identité
Pro Santé Connect



Pro Santé Connect réalise l'authentification pour votre service

- ▶ Utilisation des différents moyens d'authentification, sans avoir à les développer
- ▶ Données d'identification issues de l'annuaire national de référence
- ▶ Jeton standard, protocole Open ID. L'Agence fait partie de la communauté Open ID
- ▶ Solution d'authentification forte en mobilité
- ▶ Disponible sur API.gouv



Authentification forte validée par l'ANS

La documentation technique ainsi que le référentiel des exigences à respecter sont disponibles sur le site [Portail Industriels](#)

La e-CPS : Une application mobile qui permet une authentification forte en mobilité

La e-CPS est une application mobile permettant **une authentification forte en mobilité**

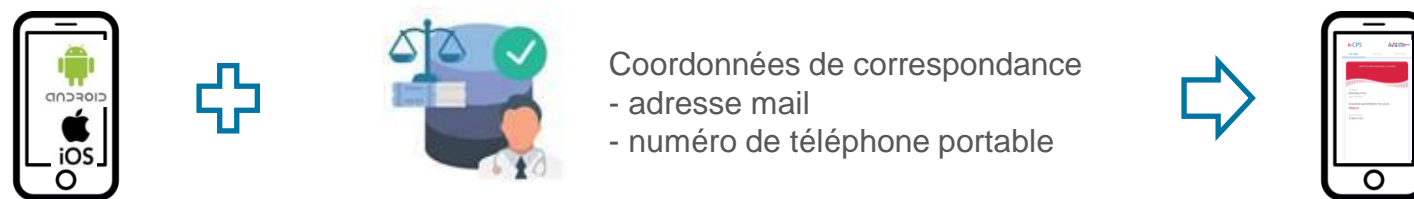
Tout professionnel de santé ayant **son mail et son téléphone portable connu de l'Annuaire national** de référence peut activer sa e-CPS ou ayant une carte CPS

La e-CPS est sécurisée par un **code confidentiel** choisi par le professionnel de santé lors de l'activation

Activer sa e-CPS en dématérialisant sa carte physique :



Activer sa e-CPS à partir de ses coordonnées dans l'annuaire national de référence (si déclarées auprès de l'ordre ou de l'ARS qui a effectué l'enregistrement):



Avec l'application e-CPS, il est possible de dématérialiser tout type de CPx nominative

Les apports de Pro Santé Connect et de la e-CPS



Pour un fournisseur de service

1. Déléguer la gestion de son authentification (support, maintien)
2. Augmenter les usages
3. Garantir une conformité avec la réglementation



Pour un professionnel de santé

1. Choisir le mode de connexion le plus adapté
2. Pouvoir réaliser une authentification forte en mobilité
3. Bénéficier d'une connexion plus fluide

Pro Santé Connect **est le fédérateur de fournisseurs d'identité** qui a été choisi comme moyen d'authentification sécurisée pour les professionnels de santé pour :

- > Les services en lien avec la Covid
- > L'ensemble des services considérés comme « sensibles » depuis le 01/01/2023
- > Les services souhaitant un référencement Ségur



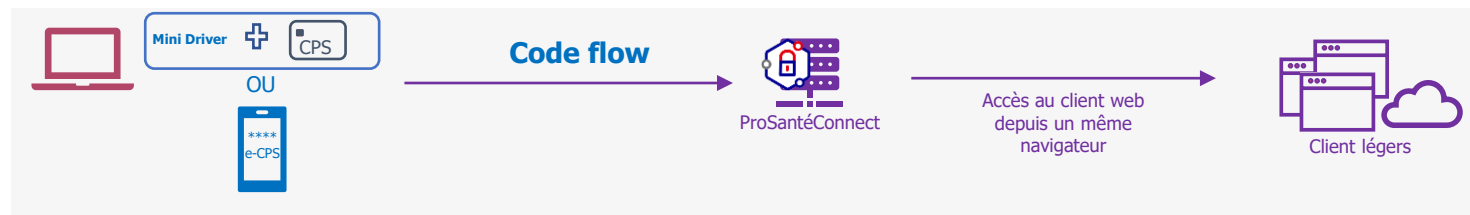
“ **Je ne change pas mes habitudes**, je peux utiliser ma carte si j'en ai une ”

“ **Je m'authentifie une seule fois** pour accéder à tous mes services ”

Récapitulatif des méthodes de connexion

Code flow : Authentification à travers un navigateur Internet

Population concernée

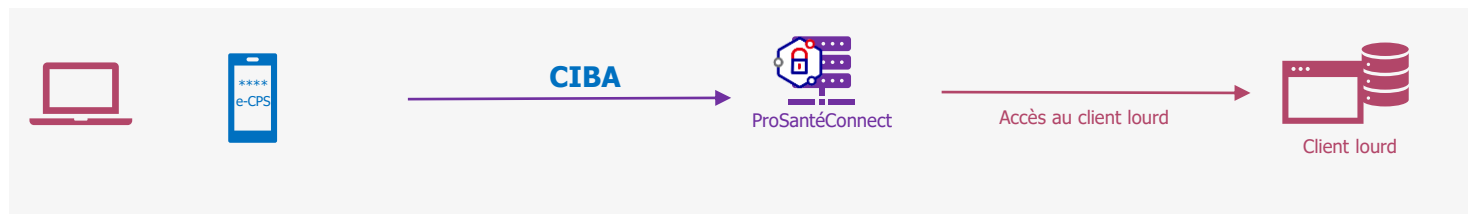


Personnel administratif

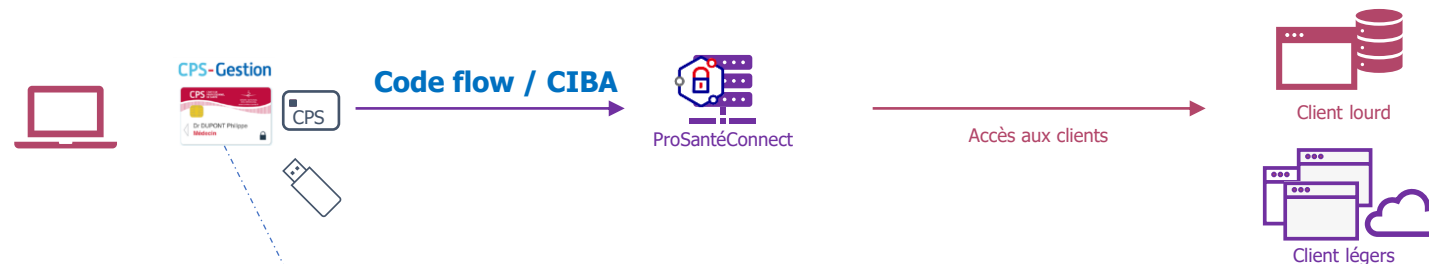


Personnel de santé

CIBA : Authentification dans le client lourd.



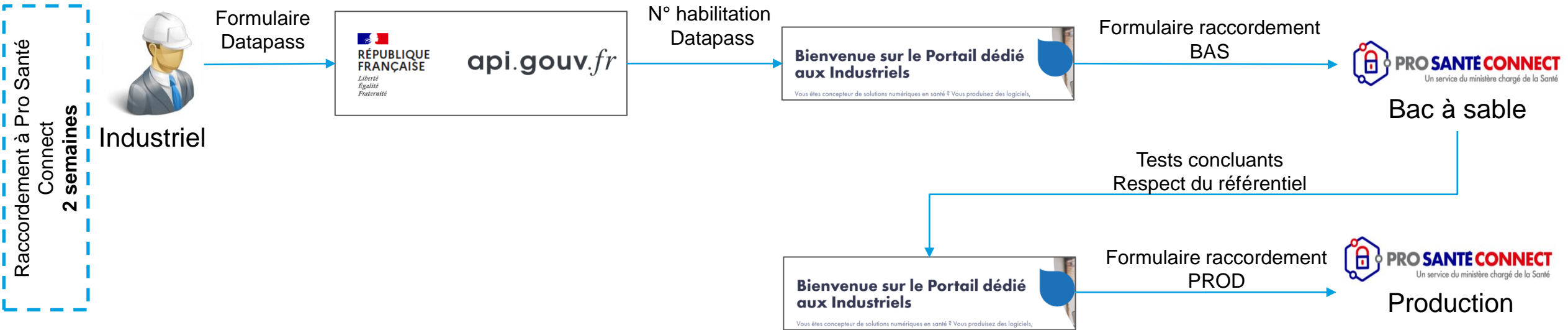
Horizon S2 2023





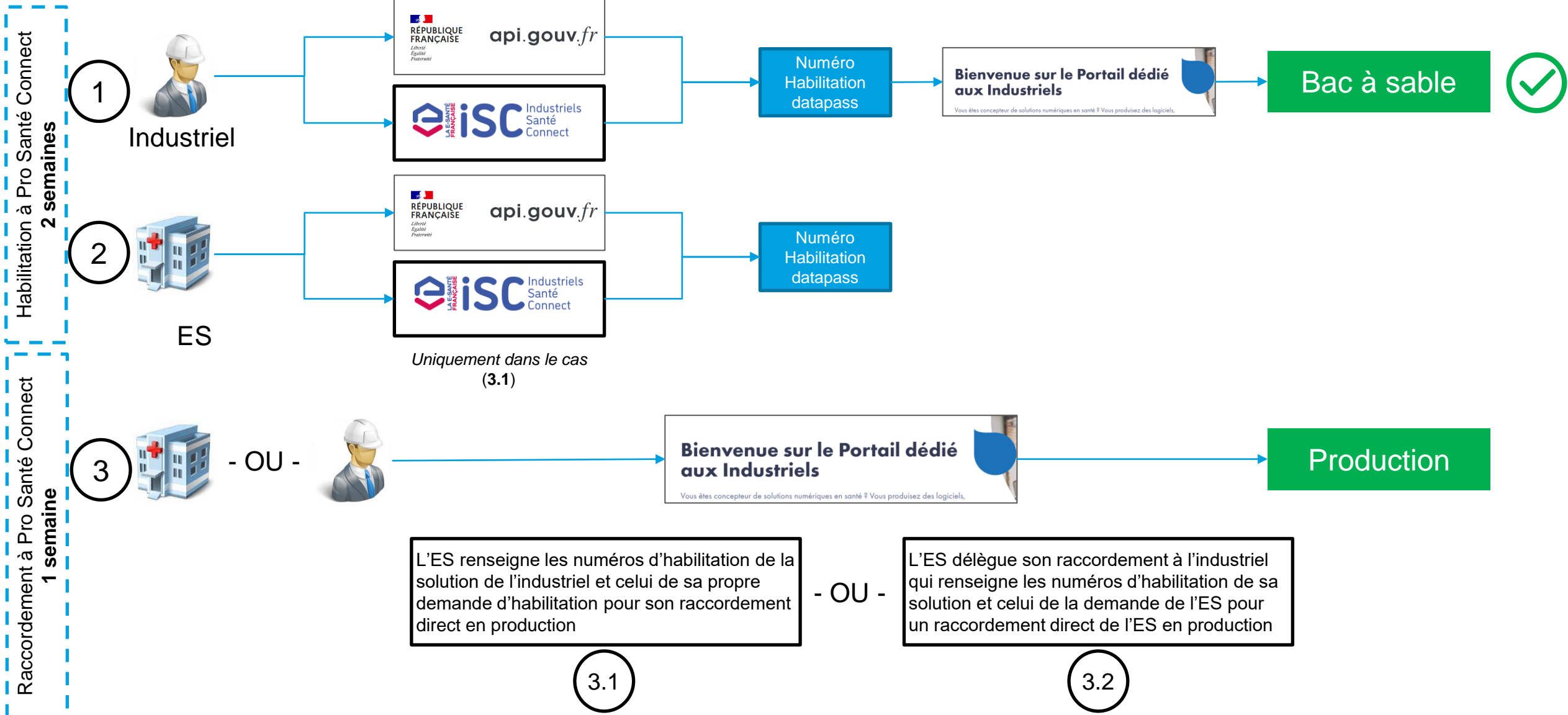
Parcours de raccordement

Se raccorder à Pro Santé Connect en tant qu'industriel



Retrouvez le détail du parcours de raccordement en annexe !

Parcours de raccordement d'un ES en production (utilisation d'une solution on premise)






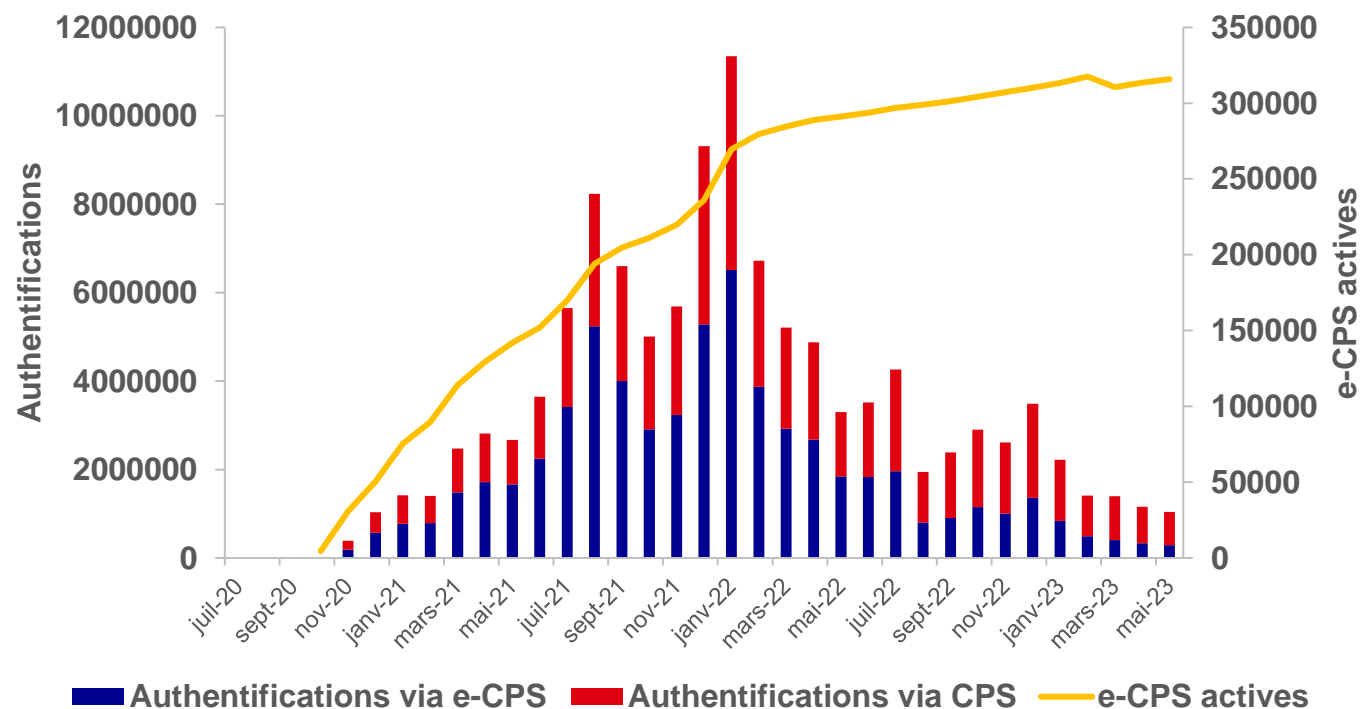
Déploiement

Services raccordés à Pro Santé Connect

Services raccordés à juin 2023

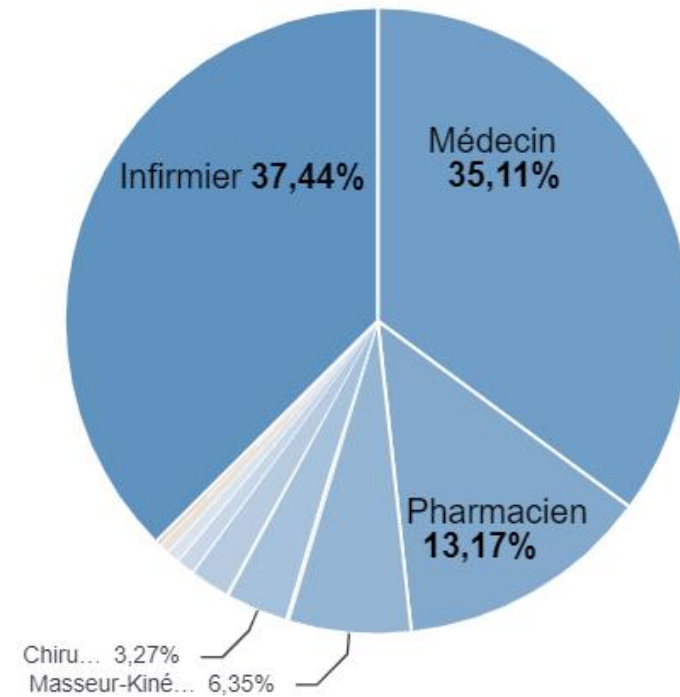
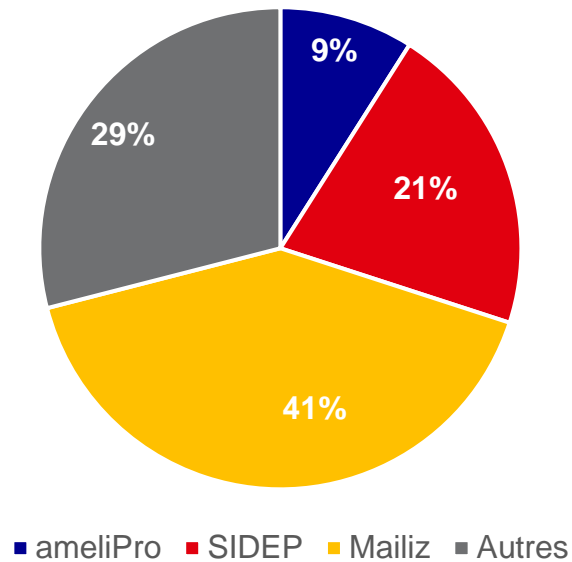


Evolutions des authentifications à Pro Santé Connect



Répartition des usages à mars 2022

Utilisation de Pro Santé Connect par les services

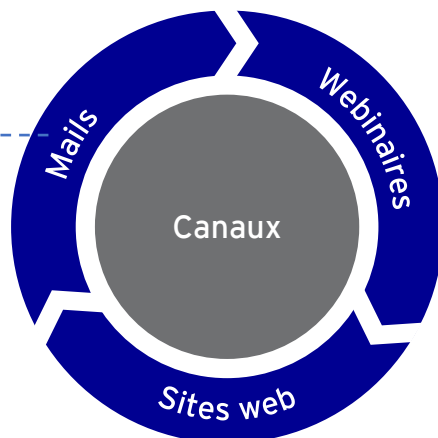


12,5 %

Adoption de la e-CPS au niveau national

Une déclinaison de nos canaux de communication pour toucher les profils adaptés

Thématique	Cible	Fréquence
Actualités du projet / présentation prochains webinaires	Fonctionnel	Mensuelle
Incident / maintenance / montée de version	Technique	N / A



Thématique	Cible	Fréquence
Évolutions / Focus	Tout public	Mensuelle
Temps d'échange	Technique / Fonctionnel	Hebdomadaire

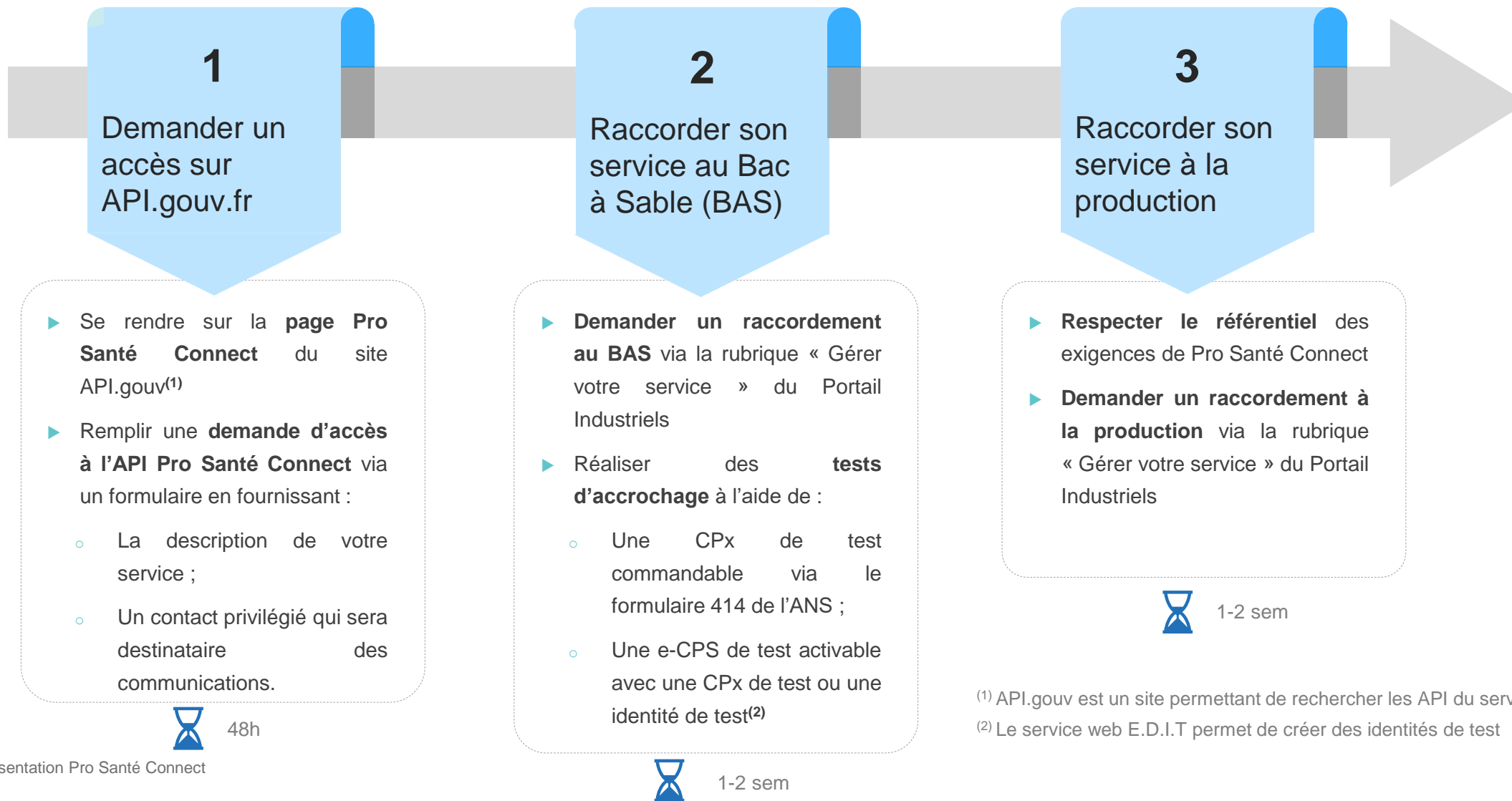
Thématique	Cible	Fréquence
Pages actualités	Tout public	N / A
Page incident / évolution	Technique	N / A

Canaux avec possibilité d'échange avec l' équipe PSC



Annexes

Se raccorder à Pro Santé Connect pour un fournisseur de service : un parcours en 3 étapes



⁽¹⁾ API.gouv est un site permettant de rechercher les API du service public

⁽²⁾ Le service web E.D.I.T permet de créer des identités de test

Quelques liens

Arrêté du 28 mars 2022 :

<https://www.legifrance.gouv.fr/jorf/id/JORFTEXT000045457991>

Arrêté du 4 avril 2022 :

<https://www.legifrance.gouv.fr/jorf/id/JORFTEXT000045551195>

Présentation de Pro Santé Connect :

<https://industriels.esante.gouv.fr/produits-services/pro-sante-connect>

Documentation technique Pro Santé Connect :

<https://industriels.esante.gouv.fr/produits-et-services/pro-sante-connect/documentation-technique>

Démarche de raccordement à Pro Santé Connect sur API.gouv :

<https://api.gouv.fr/les-api/api-pro-sante-connect>

Gérez votre service : <https://industriels.esante.gouv.fr/produits-et-services/pro-sante-connect/gerez-votre-service>

← Toutes les API

API Pro Santé Connect

Producteur : ANS

Authentifier les professionnels de la santé à partir du Répertoire Partagé des Professionnels de Santé (RPPS)

Description

L'API Pro Santé Connect permet à des administrations, des éditeurs de logiciels ou des entreprises d'ajouter un bouton Pro Santé Connect, pour recueillir des données d'identité fiables et ainsi identifier les utilisateurs de leur service en ligne (en vue d'une entrée en relation ou connexion).

Exemples d'application



Authentifier des personnes et des organisations

À quoi sert cette API ?

Accéd

L'API né



d'ha

L'équi

Cette A



Docur

Vous ét
Partage
équipe



esante.gouv.fr

Le portail pour accéder à l'ensemble des services et produits de l'agence du numérique en santé et s'informer sur l'actualité de la e-santé.



@esante_gouv_fr



[linkedin.com/company/agence-du-numerique-en-sante](https://www.linkedin.com/company/agence-du-numerique-en-sante)