

Notice d'utilisation

S'authentifier à la plateforme Gazelle
avec Industriel Santé Connect

Classification : Restreinte

|

Version v1



Prérequis

Afin de pouvoir user de la délégation d'authentification dans Gazelle, quelques prérequis sont nécessaires.

- Avoir un compte sur la plateforme Industriel Santé Connect (<https://isconnect.esante.gouv.fr>).
- [Pour les représentants] Vérifier la présence ainsi que le nom de votre organisation au sein de la plateforme Gazelle.

Le nom de votre organisation dans Gazelle suivi de son numéro de SIREN doit correspondre à votre entreprise au sein de l'ISConnect. Si ce n'est pas le cas vous risquez de perdre les données associées à votre organisation dans Gazelle.

Exemple :

J'appartiens à l'entreprise "Hibou" qui a pour SIREN "1234567". Si j'ai déjà une organisation dans Gazelle, je dois vérifier que mon organisation porte le nom suivant : "Hibou - 1234567".


Authentification sur Gazelle

Dans cette partie nous allons voir comment il est possible de s'authentifier à la plateforme Gazelle en passant par le fournisseur d'identité d'Industriel Santé Connect.

Naviguer sur la plateforme Gazelle d'interop esanté (<https://interop.referencement.esante.gouv.fr/>).


Sélectionner une application Gazelle et cliquer sur le bouton "S'identifier" en haut à droite de la page.

Un formulaire de connexion vous est alors présenté avec deux possibilités. Une authentification locale ou une authentification déléguée à travers l'ISConnect.



Si vous choisissez de vous connecter de manière déléguée, vous serez alors redirigé vers le formulaire de connexion de l'ISConnect.

Attention : Vous disposez de 5 minutes pour valider votre authentification au sein de l'ISConnect. Au-delà, l'authentification expirera et sera considérée comme échouée.



Se connecter
* champs obligatoires

Nom d'utilisateur*

Saisissez votre nom d'utilisateur

Mot de passe *

Saisissez votre mot de passe

> Mot de passe oublié ?

Se connecter

Industriels Santé Connect

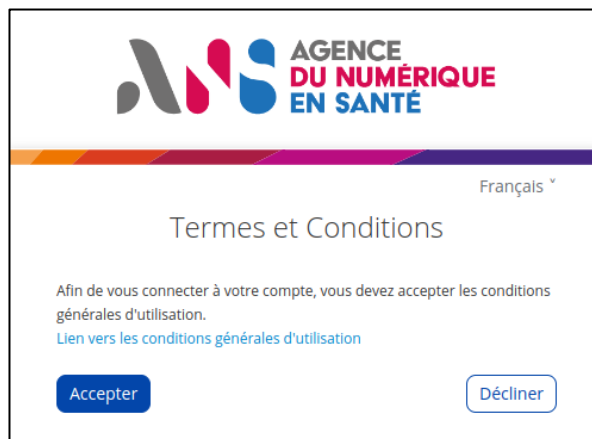
Avec le fournisseur d'identité Industriels Santé Connect, vous disposez d'un seul compte pour accéder en une fois à vos services clés de l'ANS.

- Un enregistrement unique et sécurisé à des services clés de l'ANS dans une démarche de simplification « dites-le nous une seule fois »
- Un accès facilité et simplifié par une authentification unique à la fois à l'espace authentifié du Portail industriel, à la Plateforme Convergence, à Écoscore, le portail de calcul d'un éco-score des applications de santé, à l'Observatoire de la e-santé, à la Plateforme Statistiques Pro Santé Connect, et à l'outil de test de conformité au référentiel MSSanté #2 (MOTCO 2).
- Un espace de gestion de votre compte avec la possibilité d'ajouter de nouveaux membres de votre entreprise, de gérer et de modifier les informations les concernant

Vous devrez alors suivre les 3 étapes du processus d'authentification de l'ISConnect.

- Entrer votre nom d'utilisateur ainsi que votre mot de passe
- Entrer le code de vérification reçu par courriel
- Donner votre accord pour partager vos informations avec Gazelle.

Attention : Si vous n'aviez pas de compte Gazelle avec votre courriel au préalable, vous serez redirigé vers la page des termes d'utilisation de Gazelle lors de votre première connexion. Vous devez les accepter pour finaliser l'authentification.



AGENCE
DU NUMÉRIQUE
EN SANTÉ

Français ▾

Termes et Conditions

Afin de vous connecter à votre compte, vous devez accepter les conditions générales d'utilisation.

[Lien vers les conditions générales d'utilisation](#)

Accepter Décliner

Une fois l'authentification terminée, vous êtes alors redirigé vers l'application Gazelle précédemment sélectionnée. Félicitations, vous êtes maintenant authentifié à l'ensemble des applications de Gazelle.

Table de correspondance des rôles

Ci-dessous, vous trouverez la table de correspondance entre les rôles de l'ISConnect et ceux de la plateforme Gazelle.

Rôles de l'ISConnect	Rôles de Gazelle
Représentant	Vendor admin (administrateur d'une organisation)
Mandataire, Salarié	Vendor (membre d'une organisation)

Lors de votre authentification, le rôle qui vous est attribué au sein de l'ISConnect va permettre de définir votre rôle dans Gazelle.

Points d'attention

A partir du moment où un utilisateur de votre entreprise s'est authentifié dans Gazelle en passant par Industriel Santé Connect, tous les membres de l'entreprise doivent également s'authentifier en passant par ce même fournisseur d'identité.

Il n'est pas possible de modifier un utilisateur délégué dans Gazelle. La modification doit être réalisée sur l'ISConnect. Elle sera propagée dans Gazelle lors de la prochaine connexion de l'utilisateur concerné.

Il n'est pas possible de bloquer un utilisateur délégué dans Gazelle. Le blocage doit être réalisé depuis l'ISConnect.